




## ENGLISH GUIA DE TRABAJO Nº 2


### ❖ SCHOOL SUPPLIES.

Una vez que hayas trabajado con el material de apoyo visual, sigue las instrucciones.

Pinta de color RED, el glue stick.	Pinta de color rojo, el pegamento
Pinta de color BLUE, las scissors.	Pinta de color azul, las tijeras
Pinta de color YELLOW, la school bag.	Pinta de color amarillo, la mochila
Pinta de color GREEN, el pencil case.	Pinta de color verde, el estuche
Pinta de color BROWN, el book.	Pinta de color café, el cuaderno
Pinta de color PINK, el pencil.	Pinta de color rosado, el lápiz




pencil case  
PENCIL CASE



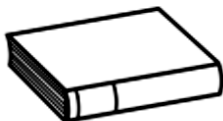
pencil  
PENCIL



school bag  
SCHOOL BAG



scissors  
SCISSORS



book  
BOOK



glue stick  
GLUE STICK